

RÉSULTATS AU BREVET DES MÉTIERS D'ART

MATHÉMATIQUES - SCIENCES PHYSIQUES ET CHIMIQUES

SESSION 2018

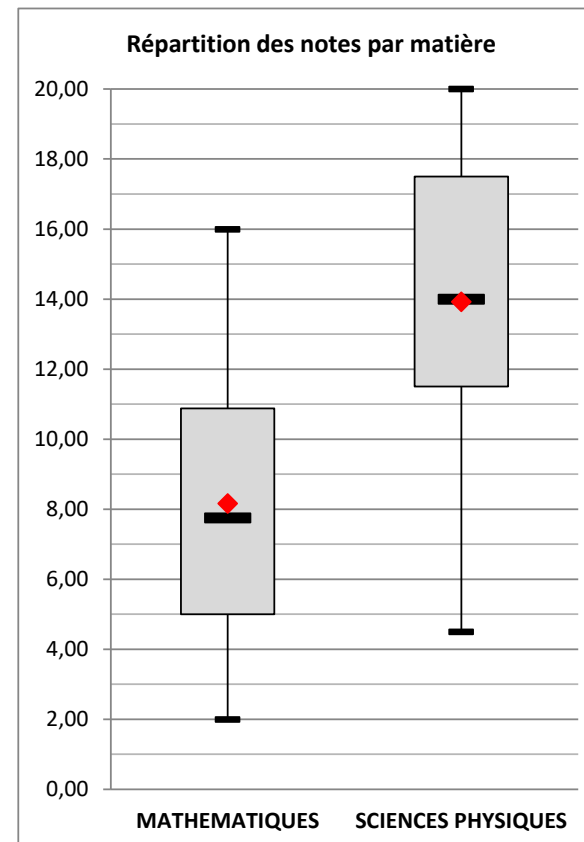
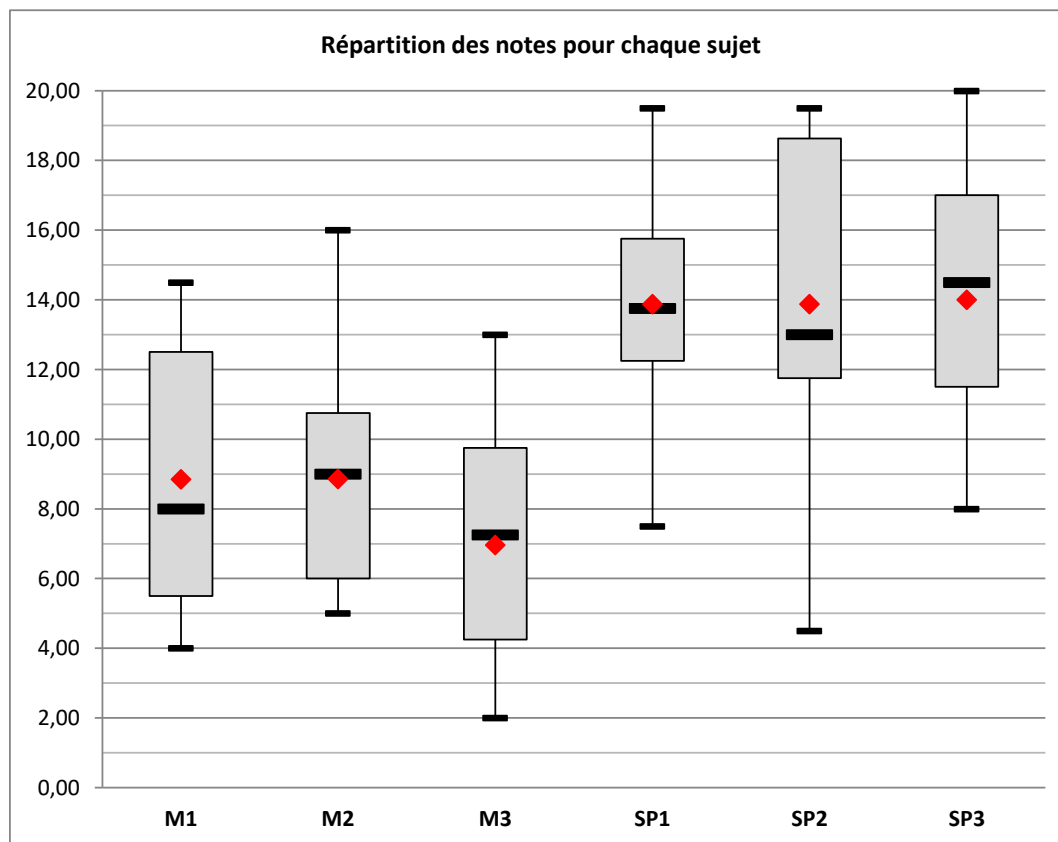
MATHÉMATIQUES	Sujet	Moyenne	Médiane	Minimum	Maximum	Q1	Q3	Ecart type
	M1	8,85	8,00	4,00	14,50	5,50	12,50	4,00
	M2	8,86	9,00	5,00	16,00	6,00	10,75	3,49
	M3	6,96	7,25	2,00	13,00	4,25	9,75	3,41
	TOUS	8,16	7,75	2,00	16,00	5,00	10,88	3,66

SCIENCES PHYSIQUES	Sujet	Moyenne	Médiane	Minimum	Maximum	Q1	Q3	Ecart type
	SP1	13,88	13,75	7,50	19,50	12,25	15,75	3,42
	SP2	13,88	13,00	4,50	19,50	11,75	18,63	4,73
	SP3	14,00	14,50	8,00	20,00	11,50	17,00	5,35
	TOUS	13,92	14,00	4,50	20,00	11,50	17,50	3,95

RÉSULTATS AU BREVET DES MÉTIERS D'ART

MATHÉMATIQUES - SCIENCES PHYSIQUES ET CHIMIQUES

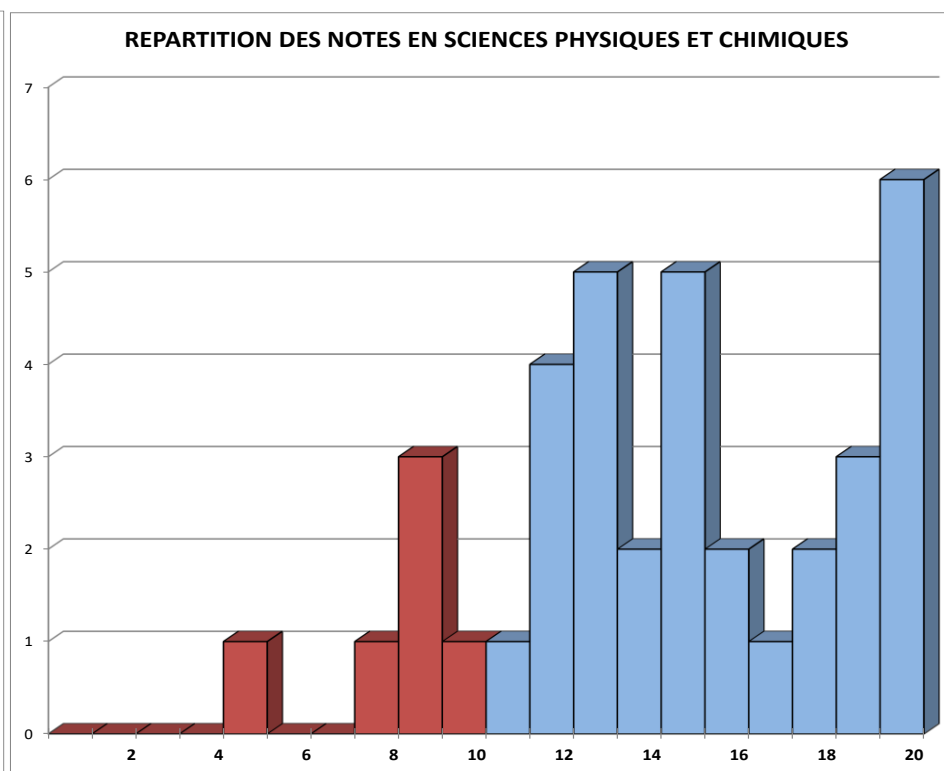
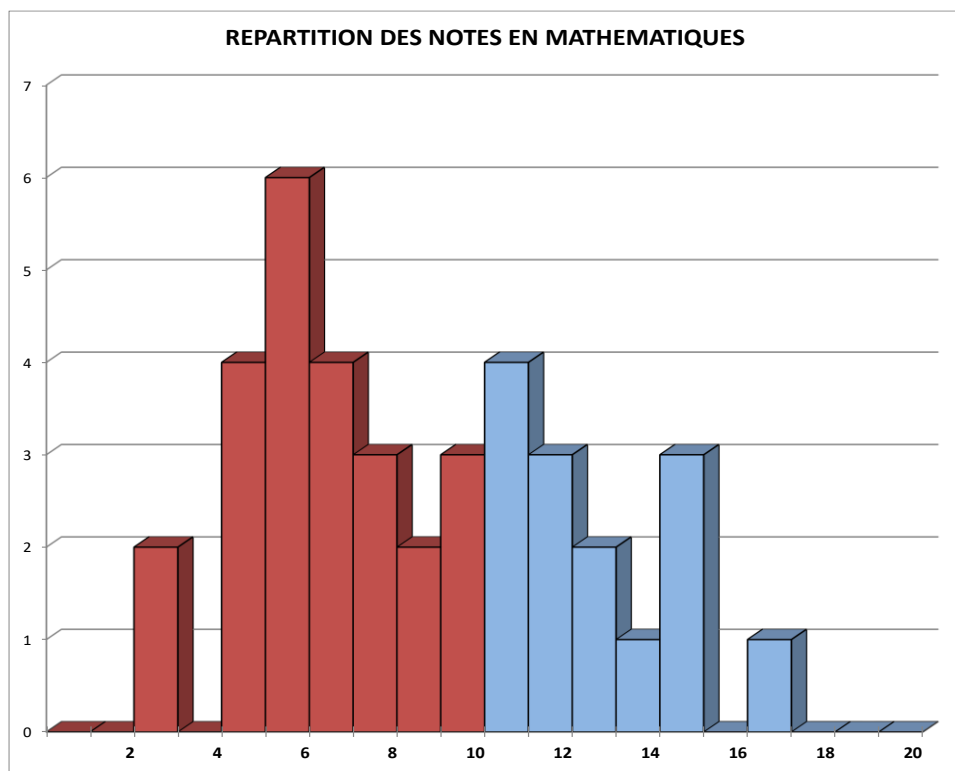
SESSION 2018



RÉSULTATS AU BREVET DES MÉTIERS D'ART

MATHÉMATIQUES - SCIENCES PHYSIQUES ET CHIMIQUES

SESSION 2018



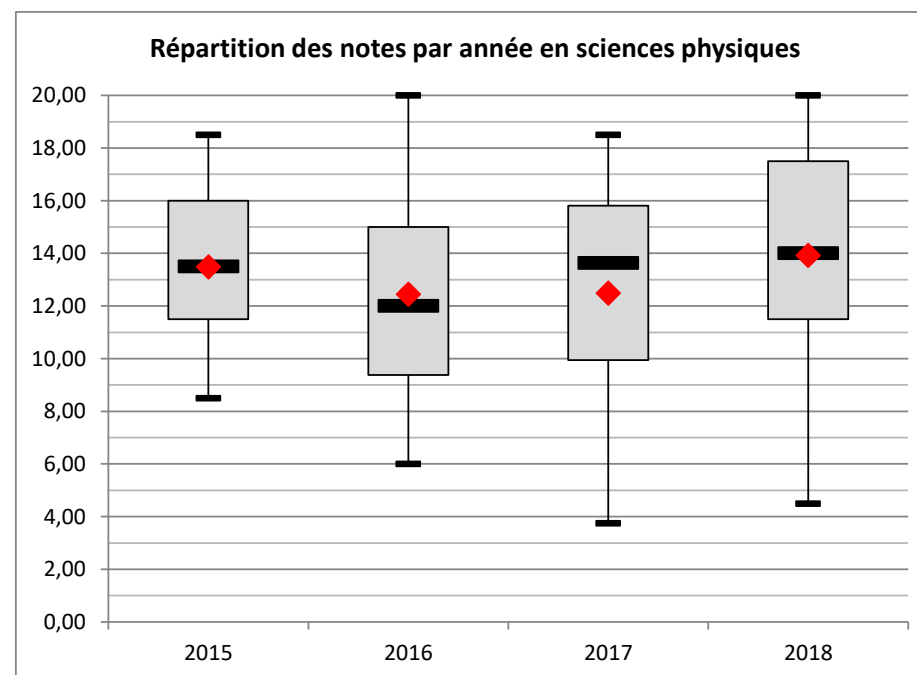
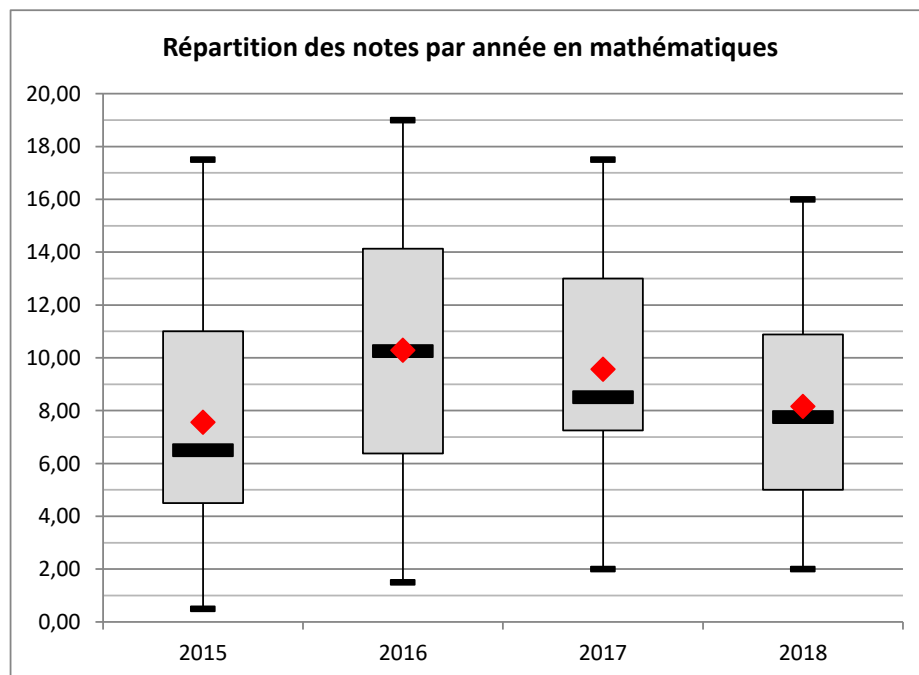
RÉSULTATS AU BREVET DES MÉTIERS D'ART

MATHÉMATIQUES - SCIENCES PHYSIQUES ET CHIMIQUES

SESSION 2018

Mathématiques							
Année	Moyenne	Médiane	Minimum	Maximum	Q1	Q3	Ecart type
2015	7,56	6,50	0,50	17,50	4,50	11,00	4,17
2016	10,28	10,25	1,50	19,00	6,38	14,13	4,60
2017	9,56	8,50	2,00	17,50	7,25	13,00	4,00
2018	8,16	7,75	2,00	16,00	5,00	10,88	3,66
Moyenne	8,89	8,25	1,50	17,50	5,78	12,25	4,11

Sciences physiques						
Moyenne	Médiane	Minimum	Maximum	Q1	Q3	Ecart type
13,48	13,50	8,50	18,50	11,50	16,00	3,01
12,44	12,00	6,00	20,00	9,38	15,00	3,87
12,48	13,63	3,75	18,50	9,94	15,81	4,24
13,92	14,00	4,50	20,00	11,50	17,50	3,95
13,08	13,28	5,69	19,25	10,58	16,08	3,77



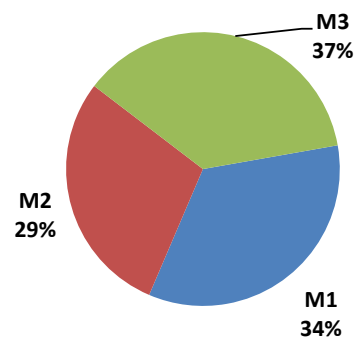
RÉSULTATS AU BREVET DES MÉTIERS D'ART

MATHÉMATIQUES - SCIENCES PHYSIQUES ET CHIMIQUES

SESSION 2018

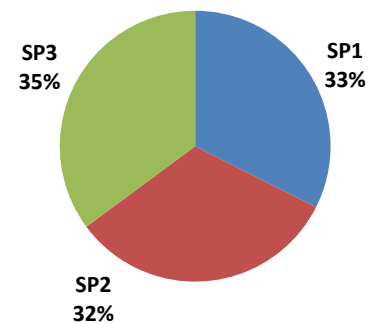
		Nombre de candidats	%
MATHÉMATIQUES	M1	13	34
	M2	11	29
	M3	14	37
	TOTAL	38	100

Répartition des candidats en MATHÉMATIQUES



		Nombre de candidats	%
SCIENCES PHYSIQUES	SP1	12	32
	SP2	12	32
	SP3	13	35
	TOTAL	37	100

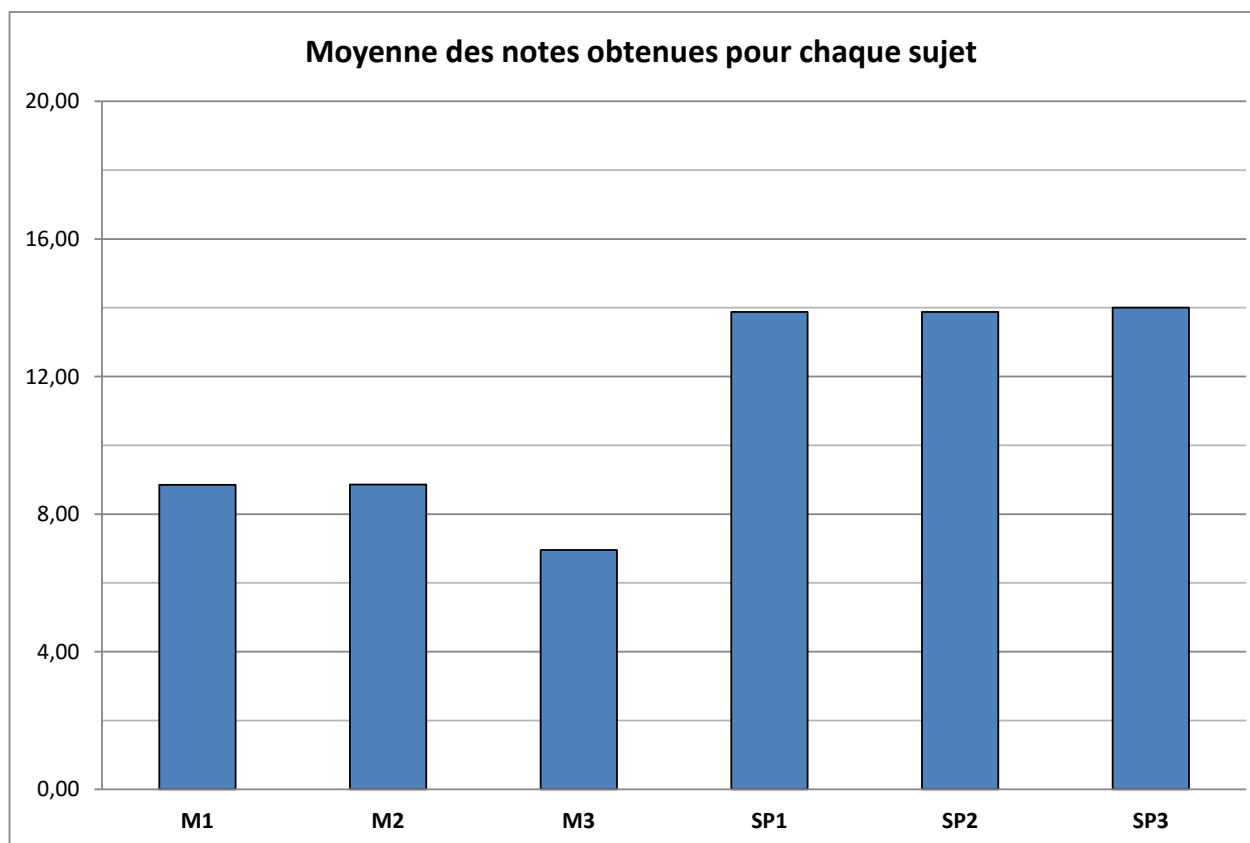
Répartition des candidats en SCIENCES PHYSIQUES



RÉSULTATS AU BREVET DES MÉTIERS D'ART

MATHÉMATIQUES - SCIENCES PHYSIQUES ET CHIMIQUES

SESSION 2018



RÉSULTATS AU BREVET DES MÉTIERS D'ART

MATHÉMATIQUES - SCIENCES PHYSIQUES ET CHIMIQUES

SESSION 2018

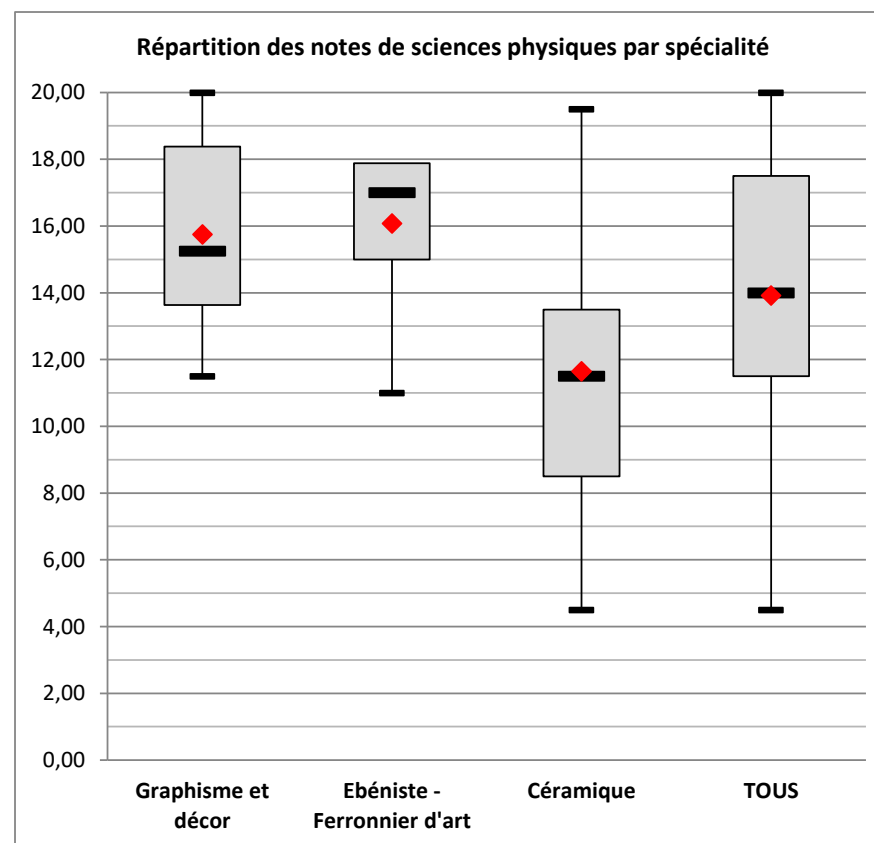
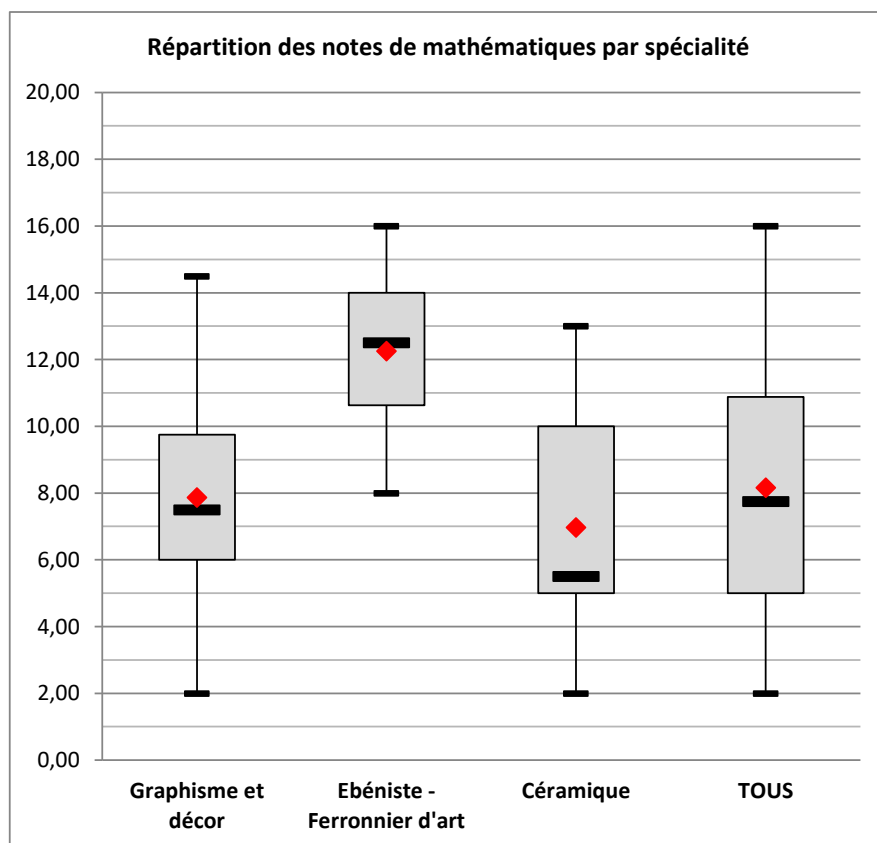
MATHÉMATIQUES	Spécialité	Nombre candidats	Moyenne	Médiane	Minimum	Maximum	Q1	Q3	Ecart type
	Graphisme et décor	15	7,87	7,50	2,00	14,50	6,00	9,75	3,26
	Ebéniste - Ferronnier d'art	6	12,25	12,50	8,00	16,00	10,63	14,00	2,93
	Céramique	17	6,97	5,50	2,00	13,00	5,00	10,00	3,34
	TOUS	38	8,16	7,75	2,00	16,00	5,00	10,88	3,66

SCIENCES PHYSIQUES	Spécialité	Nombre candidats	Moyenne	Médiane	Minimum	Maximum	Q1	Q3	Ecart type
	Graphisme et décor	14	15,75	15,25	11,50	20,00	13,63	18,38	2,91
	Ebéniste - Ferronnier d'art	6	16,08	17,00	11,00	17,00	15,00	17,88	2,92
	Céramique	17	11,65	11,50	4,50	19,50	8,50	13,50	3,93
	TOUS	37	13,92	14,00	4,50	20,00	11,50	17,50	3,95

RÉSULTATS AU BREVET DES MÉTIERS D'ART

MATHÉMATIQUES - SCIENCES PHYSIQUES ET CHIMIQUES

SESSION 2018



RÉSULTATS AU BREVET DES MÉTIERS D'ART

MATHÉMATIQUES - SCIENCES PHYSIQUES ET CHIMIQUES

SESSION 2018

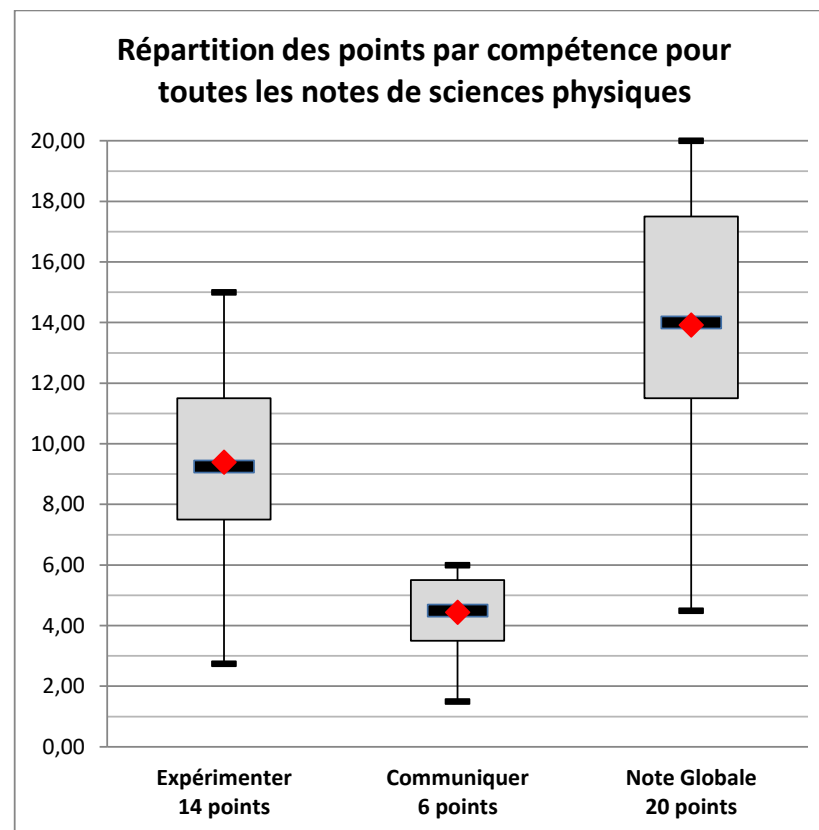
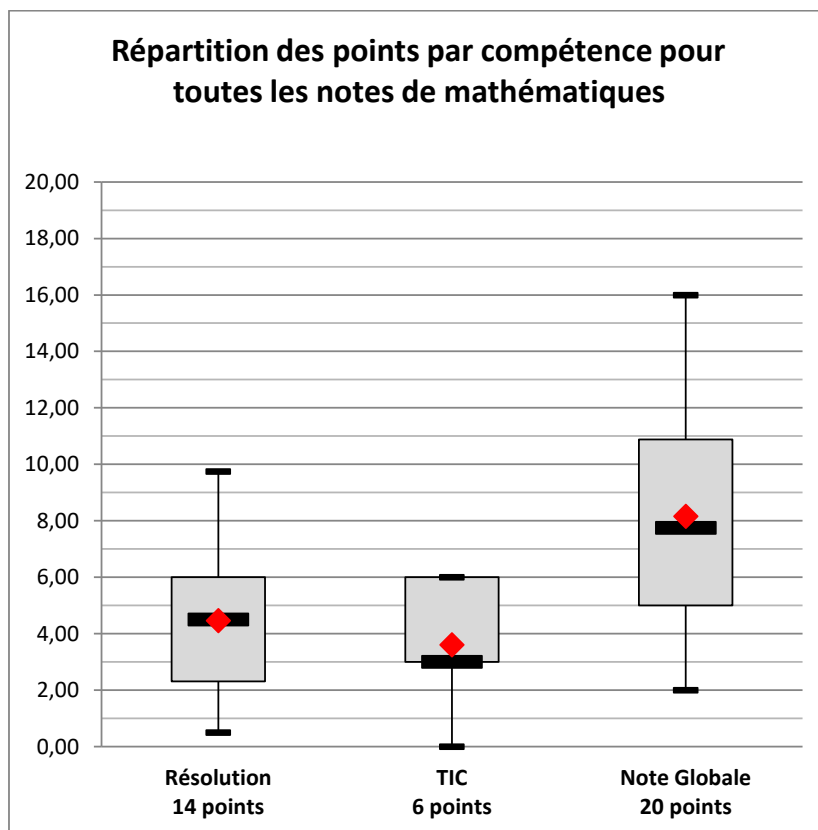
MATHÉMATIQUES		Moyenne	Médiane	Minimum	Maximum	Q1	Q3	Ecart type
	Résolution 14 points	4,46	4,50	0,50	9,75	2,31	6,00	2,47
	TIC 6 points	3,60	3,00	0,00	6,00	3,00	6,00	2,08
	Note Globale 20 points	8,16	7,75	2,00	16,00	5,00	10,88	3,66

SCIENCES PHYSIQUES		Moyenne	Médiane	Minimum	Maximum	Q1	Q3	Ecart type
	Expérimenter 14 points	9,39	9,25	2,75	15,00	7,50	11,50	2,90
	Communiquer 6 points	4,44	4,50	1,50	6,00	3,50	5,50	1,35
	Note Globale 20 points	13,92	14,00	4,50	20,00	11,50	17,50	3,95

RÉSULTATS AU BREVET DES MÉTIERS D'ART

MATHÉMATIQUES - SCIENCES PHYSIQUES ET CHIMIQUES

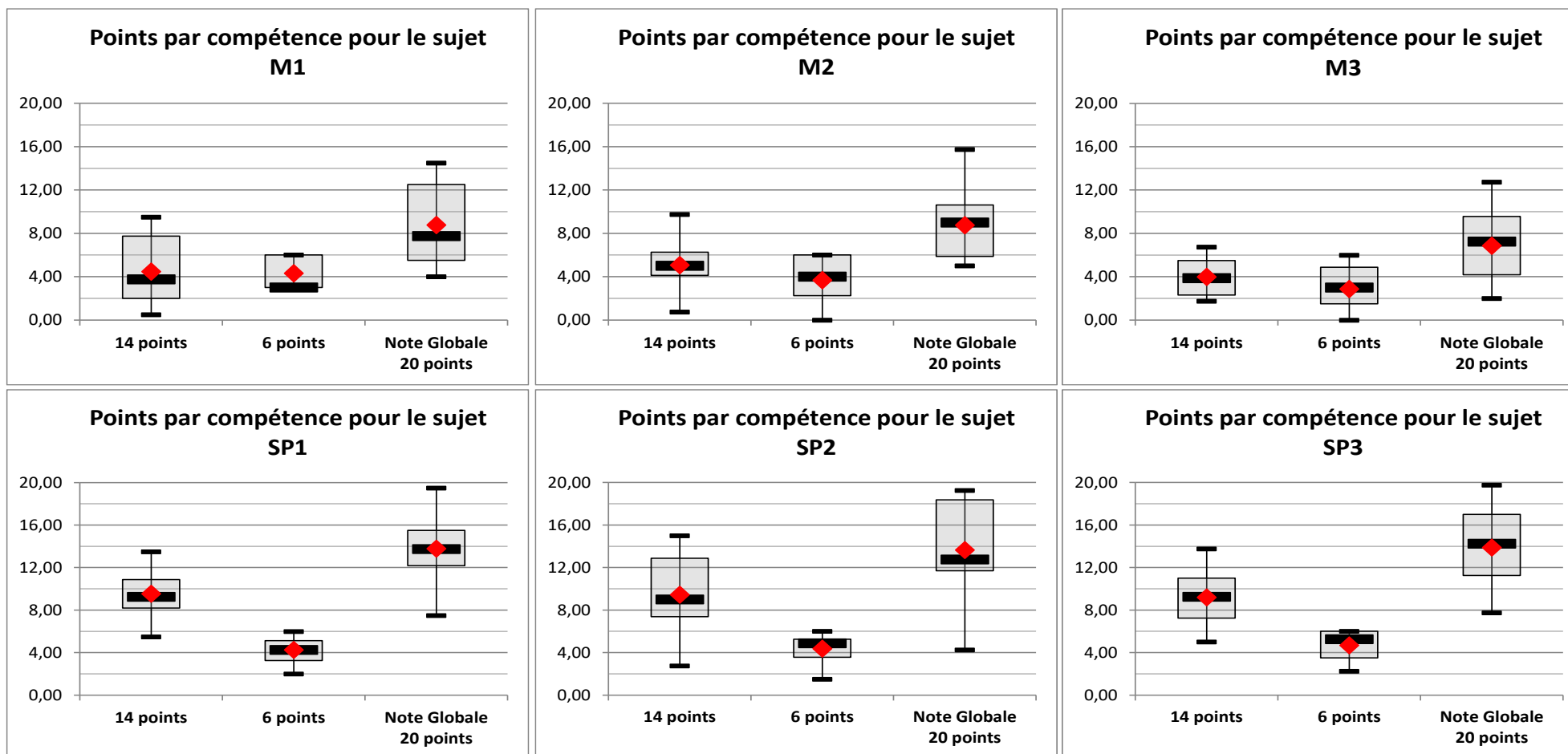
SESSION 2018



RÉSULTATS AU BREVET DES MÉTIERS D'ART

MATHÉMATIQUES - SCIENCES PHYSIQUES ET CHIMIQUES

SESSION 2018



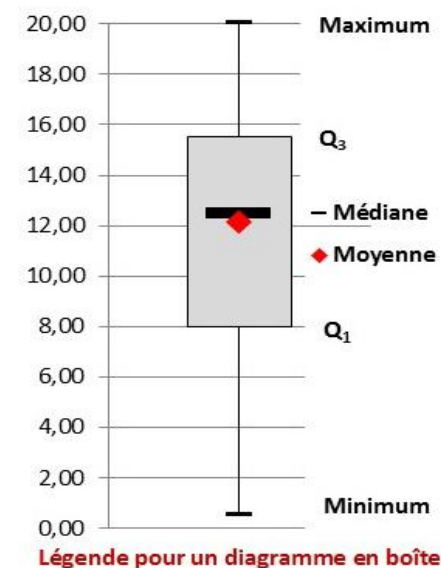
Commentaires

- **Pages 1 à 6** : La moyenne des notes obtenues par les candidats en sciences physiques (13,92 sur 20) reste sensiblement identique aux années précédentes contrairement à la moyenne des notes obtenues par les candidats en mathématiques (8,16 sur 20) qui est à nouveau en baisse par rapport à 2017.

Par ailleurs, comme les années précédentes, les résultats obtenus en sciences physiques sont en moyenne très nettement supérieurs à ceux obtenus en mathématiques (+ 5,76 points).

Concernant les sujets, on s'aperçoit que les candidats ayant traité le sujet de mathématiques M3 ont été globalement plus en difficulté que les autres candidats.

- **Pages 7 à 8** : On remarque que les candidats en spécialité Céramique ont globalement éprouvé plus de difficultés que les autres candidats en mathématiques et en sciences physiques. A noter également que les candidats en spécialité Graphisme et décor ont également été en difficulté en mathématiques.
- **Pages 9 à 11** : La répartition des points obtenus par les candidats montre clairement que les candidats réussissent en moyenne assez bien la partie TIC en mathématiques (30% de candidats obtiennent la note maximale) et la partie communiquer en sciences physiques (plus de la moitié des élèves obtiennent une note supérieure ou égale à 4,50 sur 6).



Légende pour un diagramme en boîte