

# RÉSULTATS AU BREVET DES MÉTIERS D'ART

## MATHÉMATIQUES - SCIENCES PHYSIQUES ET CHIMIQUES

SESSION 2019

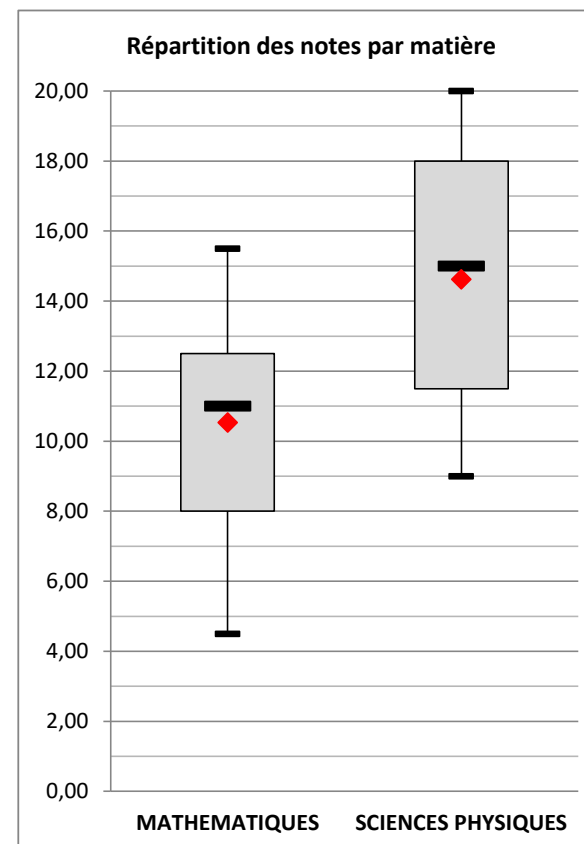
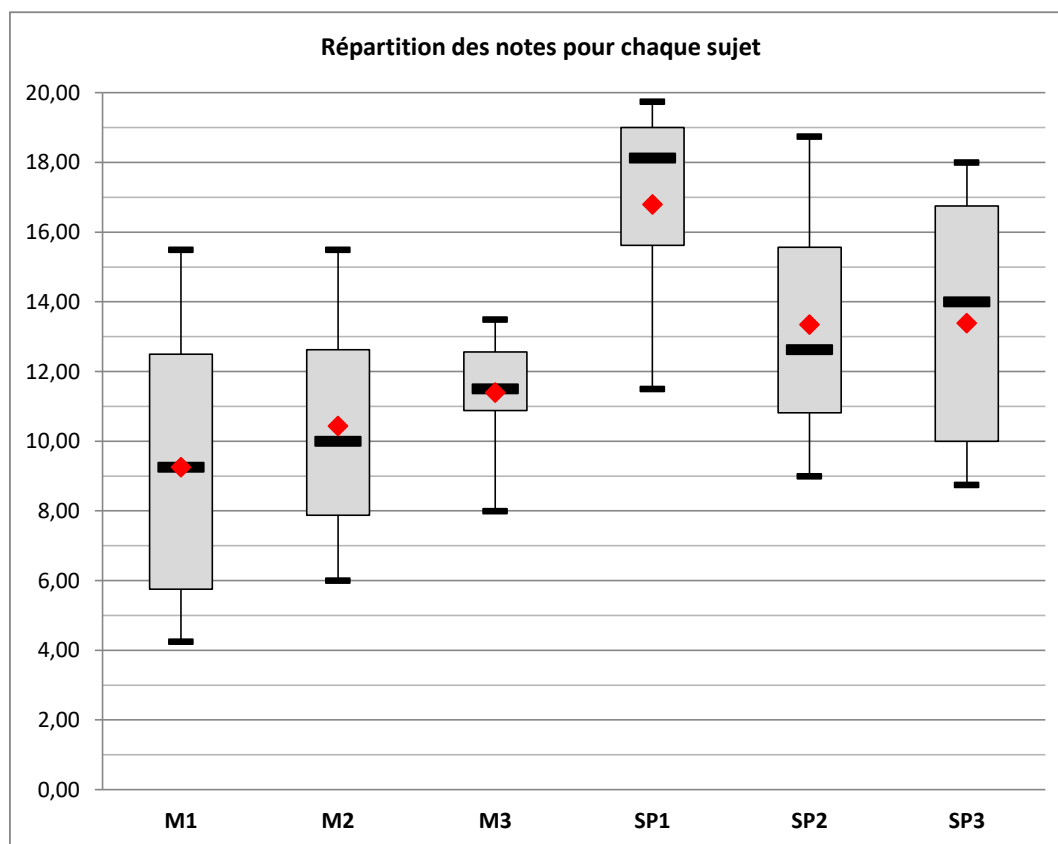
MATHÉMATIQUES	Sujet	Moyenne	Médiane	Minimum	Maximum	Q1	Q3	Ecart type
	M1	9,25	9,25	4,25	15,50	5,75	12,50	4,25
	M2	10,44	10,00	6,00	15,50	7,88	12,63	3,53
	M3	11,40	11,50	8,00	13,50	10,88	12,56	1,61
	TOUS	10,53	11,00	4,50	15,50	8,00	12,50	3,17

SCIENCES PHYSIQUES	Sujet	Moyenne	Médiane	Minimum	Maximum	Q1	Q3	Ecart type
	SP1	16,80	18,13	11,50	19,75	15,63	19,00	3,12
	SP2	13,35	12,63	9,00	18,75	10,81	15,56	3,53
	SP3	13,39	14,00	8,75	18,00	10,00	16,75	3,59
	TOUS	14,62	15,00	9,00	20,00	11,50	18,00	3,70

# RÉSULTATS AU BREVET DES MÉTIERS D'ART

## MATHÉMATIQUES - SCIENCES PHYSIQUES ET CHIMIQUES

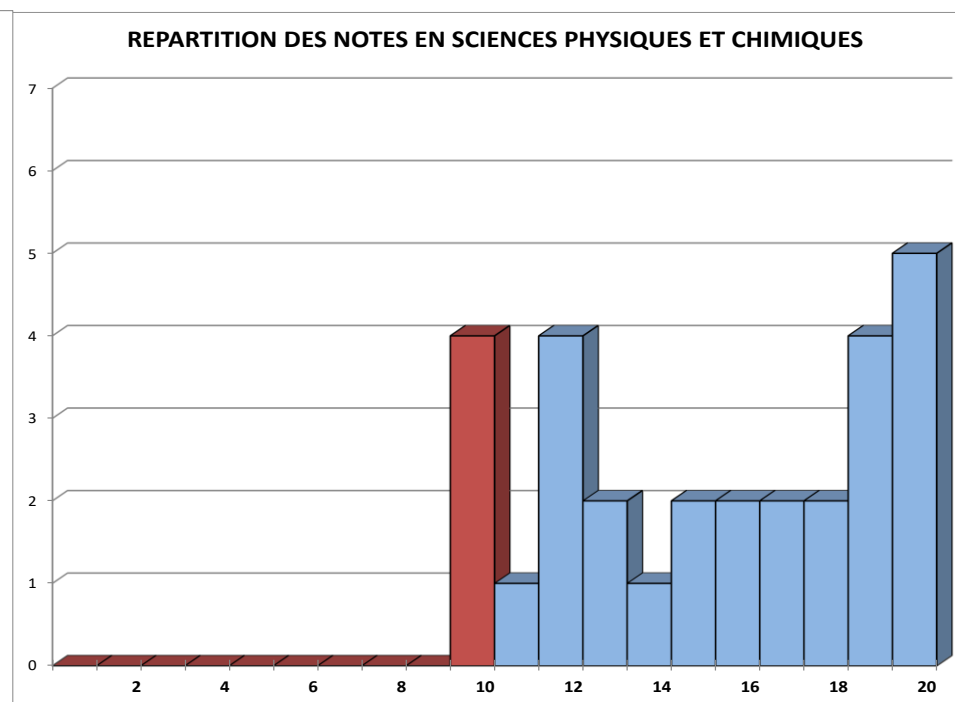
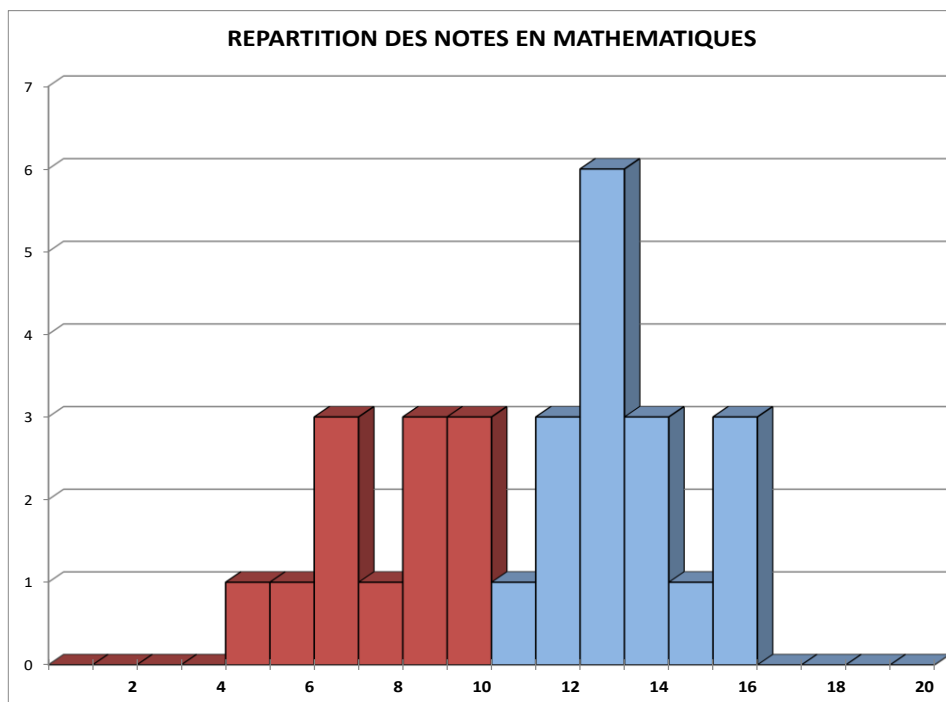
SESSION 2019



# RÉSULTATS AU BREVET DES MÉTIERS D'ART

## MATHÉMATIQUES - SCIENCES PHYSIQUES ET CHIMIQUES

SESSION 2019



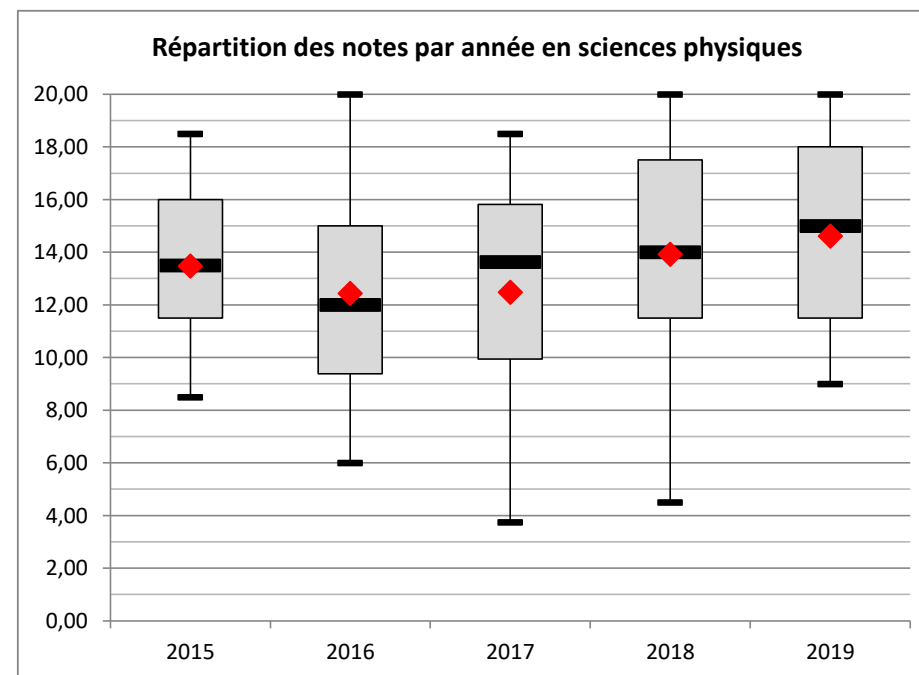
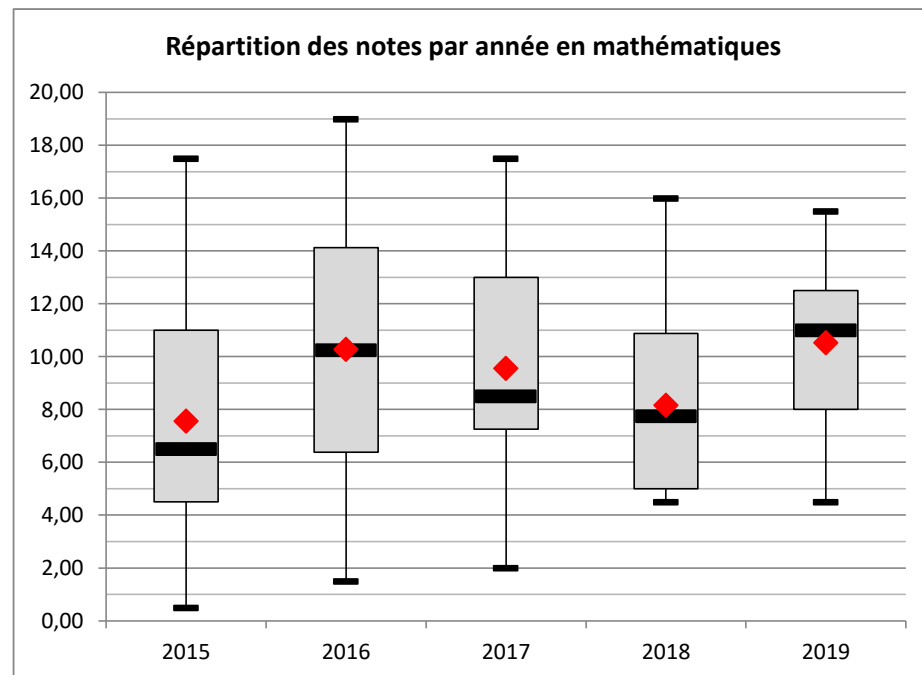
# RÉSULTATS AU BREVET DES MÉTIERS D'ART

## MATHÉMATIQUES - SCIENCES PHYSIQUES ET CHIMIQUES

SESSION 2019

Mathématiques							
Année	Moyenne	Médiane	Minimum	Maximum	Q1	Q3	Ecart type
2015	7,56	6,50	0,50	17,50	4,50	11,00	4,17
2016	10,28	10,25	1,50	19,00	6,38	14,13	4,60
2017	9,56	8,50	2,00	17,50	7,25	13,00	4,00
2018	8,16	7,75	4,50	16,00	5,00	10,88	3,66
2019	10,53	11,00	4,50	15,50	8,00	12,50	3,17
<b>Moyenne</b>	<b>9,22</b>	<b>8,80</b>	<b>2,60</b>	<b>17,10</b>	<b>6,23</b>	<b>12,30</b>	<b>3,92</b>

Sciences physiques						
Moyenne	Médiane	Minimum	Maximum	Q1	Q3	Ecart type
13,48	13,50	8,50	18,50	11,50	16,00	3,01
12,44	12,00	6,00	20,00	9,38	15,00	3,87
12,48	13,63	3,75	18,50	9,94	15,81	4,24
13,92	14,00	4,50	20,00	11,50	17,50	3,95
14,62	15,00	9,00	20,00	11,50	18,00	3,70
<b>13,39</b>	<b>13,63</b>	<b>6,35</b>	<b>19,40</b>	<b>10,76</b>	<b>16,46</b>	<b>3,75</b>



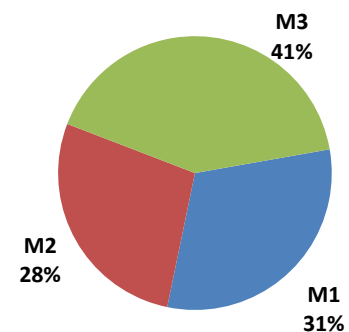
# RÉSULTATS AU BREVET DES MÉTIERS D'ART

## MATHÉMATIQUES - SCIENCES PHYSIQUES ET CHIMIQUES

SESSION 2019

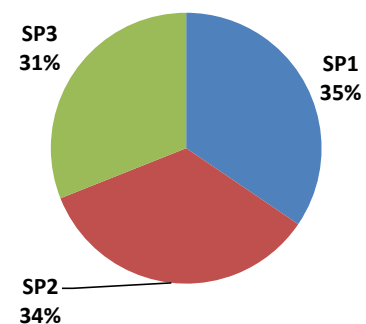
		Nombre de candidats	%
MATHÉMATIQUES	M1	9	31
	M2	8	28
	M3	12	41
	<b>TOTAL</b>	<b>29</b>	<b>100</b>

Répartition des candidats en MATHÉMATIQUES



		Nombre de candidats	%
SCIENCES PHYSIQUES	SP1	10	34
	SP2	10	34
	SP3	9	31
	<b>TOTAL</b>	<b>29</b>	<b>100</b>

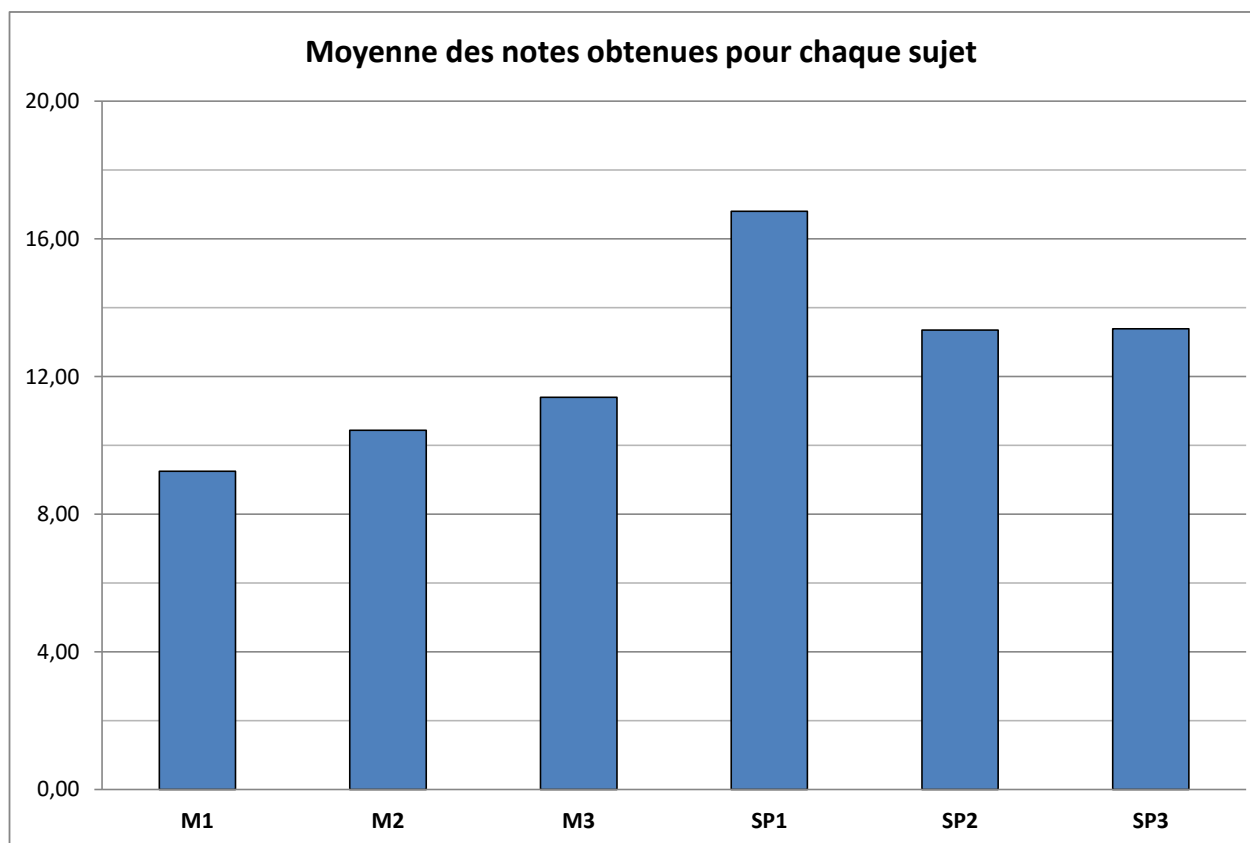
Répartition des candidats en SCIENCES PHYSIQUES



## RÉSULTATS AU BREVET DES MÉTIERS D'ART

### MATHÉMATIQUES - SCIENCES PHYSIQUES ET CHIMIQUES

SESSION 2019



# RÉSULTATS AU BREVET DES MÉTIERS D'ART

## MATHÉMATIQUES - SCIENCES PHYSIQUES ET CHIMIQUES

SESSION 2019

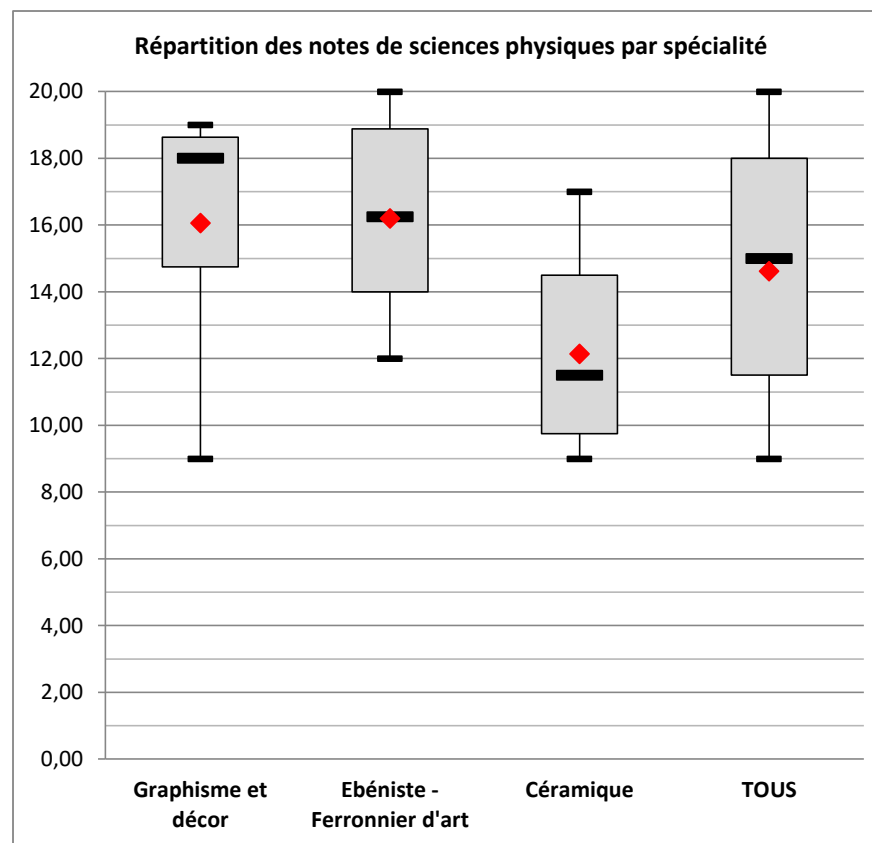
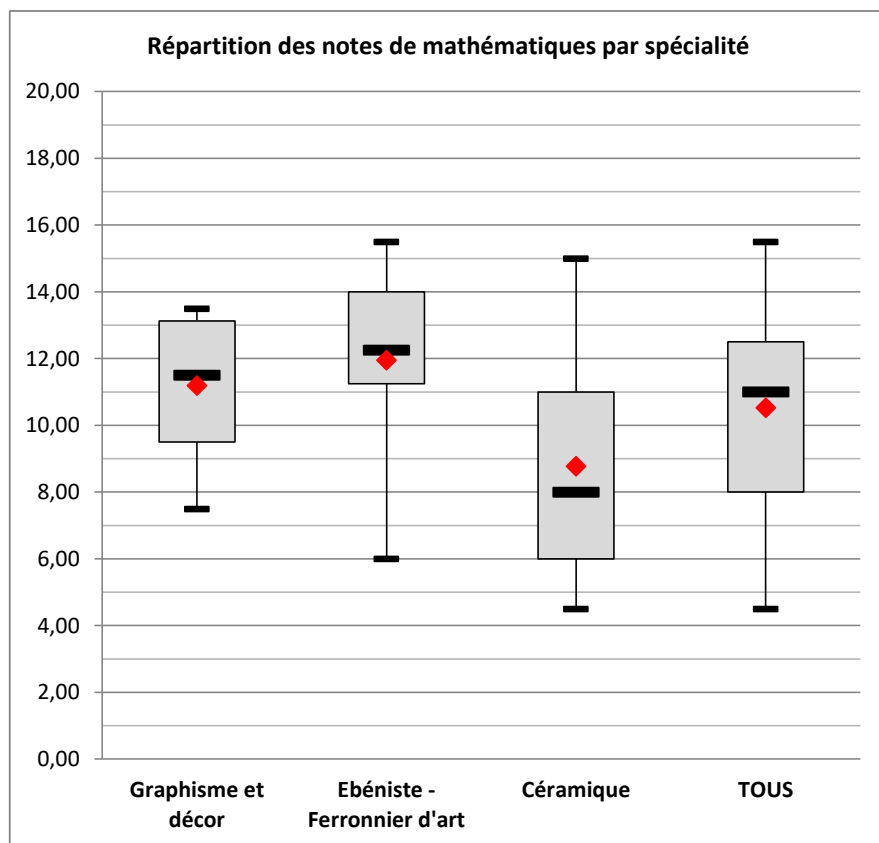
MATHÉMATIQUES	Spécialité	Nombre candidats	Moyenne	Médiane	Minimum	Maximum	Q1	Q3	Ecart type
	Graphisme et décor	8	11,19	11,50	7,50	13,50	9,50	13,13	2,20
	Ebéniste - Ferronnier d'art	10	11,95	12,25	6,00	15,50	11,25	14,00	3,06
	Céramique	11	8,77	8,00	4,50	15,00	6,00	11,00	3,25
	TOUS	29	10,53	11,00	4,50	15,50	8,00	12,50	3,17

SCIENCES PHYSIQUES	Spécialité	Nombre candidats	Moyenne	Médiane	Minimum	Maximum	Q1	Q3	Ecart type
	Graphisme et décor	8	16,06	18,00	9,00	19,00	14,75	18,63	3,90
	Ebéniste - Ferronnier d'art	10	16,20	16,25	12,00	20,00	14,00	18,88	3,03
	Céramique	11	12,14	11,50	9,00	17,00	9,75	14,50	2,92
	TOUS	29	14,62	15,00	9,00	20,00	11,50	18,00	3,70

# RÉSULTATS AU BREVET DES MÉTIERS D'ART

## MATHÉMATIQUES - SCIENCES PHYSIQUES ET CHIMIQUES

SESSION 2019





## RÉSULTATS AU BREVET DES MÉTIERS D'ART

### MATHÉMATIQUES - SCIENCES PHYSIQUES ET CHIMIQUES

SESSION 2019

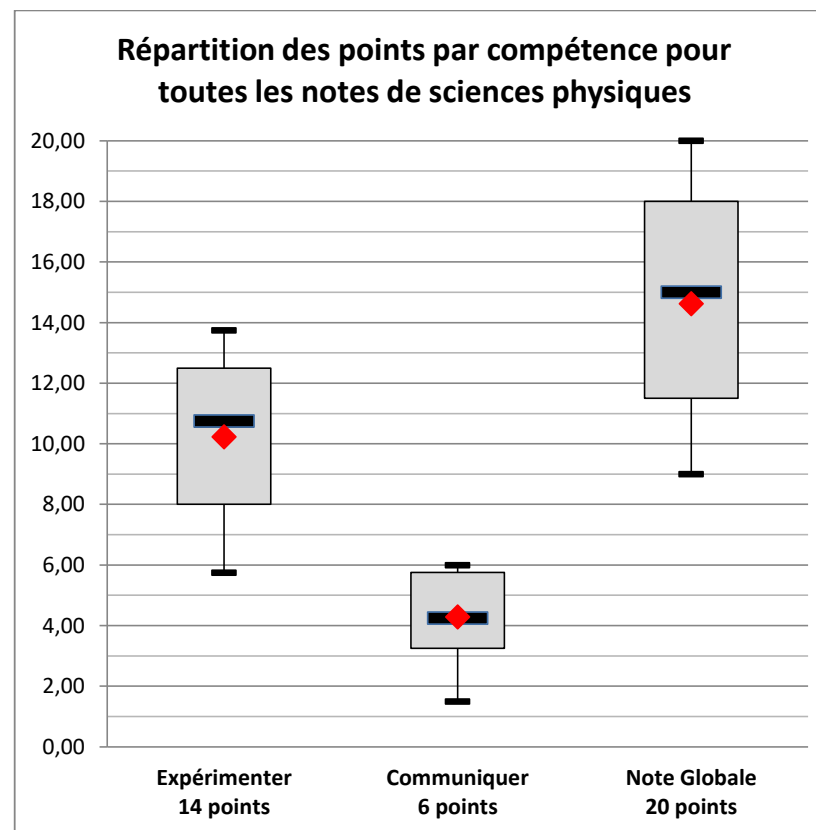
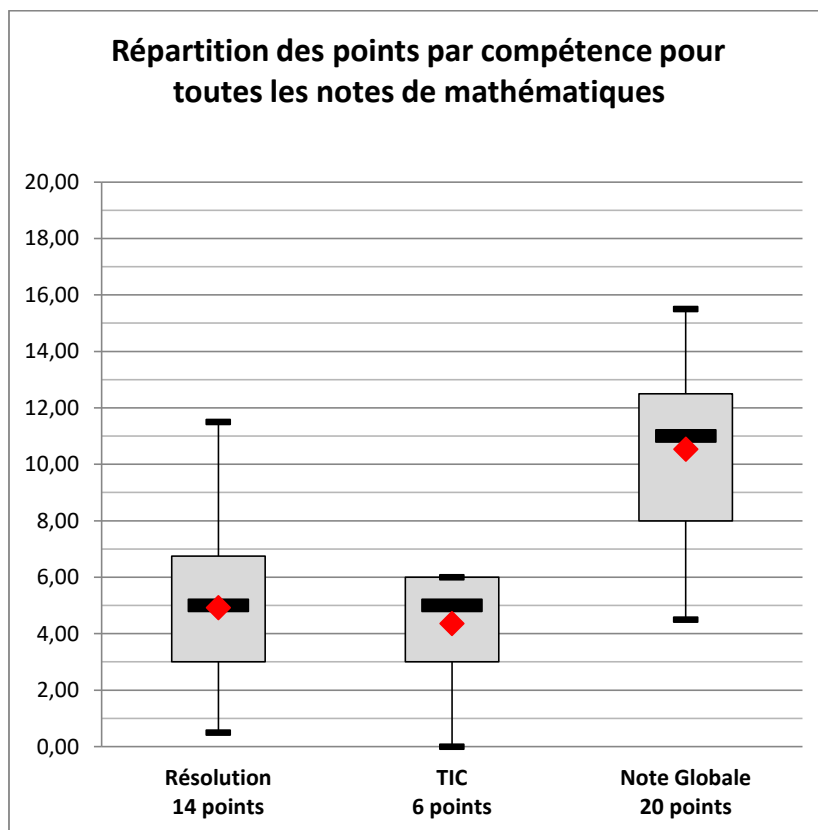
MATHÉMATIQUES		Moyenne	Médiane	Minimum	Maximum	Q1	Q3	Ecart type
	<b>Résolution</b> 14 points	4,92	5,00	0,50	11,50	3,00	6,75	2,68
	<b>TIC</b> 6 points	4,36	5,00	0,00	6,00	3,00	6,00	1,95
	<b>Note Globale</b> 20 points	10,53	11,00	4,50	15,50	8,00	12,50	3,17

SCIENCES PHYSIQUES		Moyenne	Médiane	Minimum	Maximum	Q1	Q3	Ecart type
	<b>Expérimenter</b> 14 points	10,23	10,75	5,75	13,75	8,00	12,50	2,49
	<b>Communiquer</b> 6 points	4,29	4,25	1,50	6,00	3,25	5,75	1,39
	<b>Note Globale</b> 20 points	14,62	15,00	9,00	20,00	11,50	18,00	3,70

# RÉSULTATS AU BREVET DES MÉTIERS D'ART

## MATHÉMATIQUES - SCIENCES PHYSIQUES ET CHIMIQUES

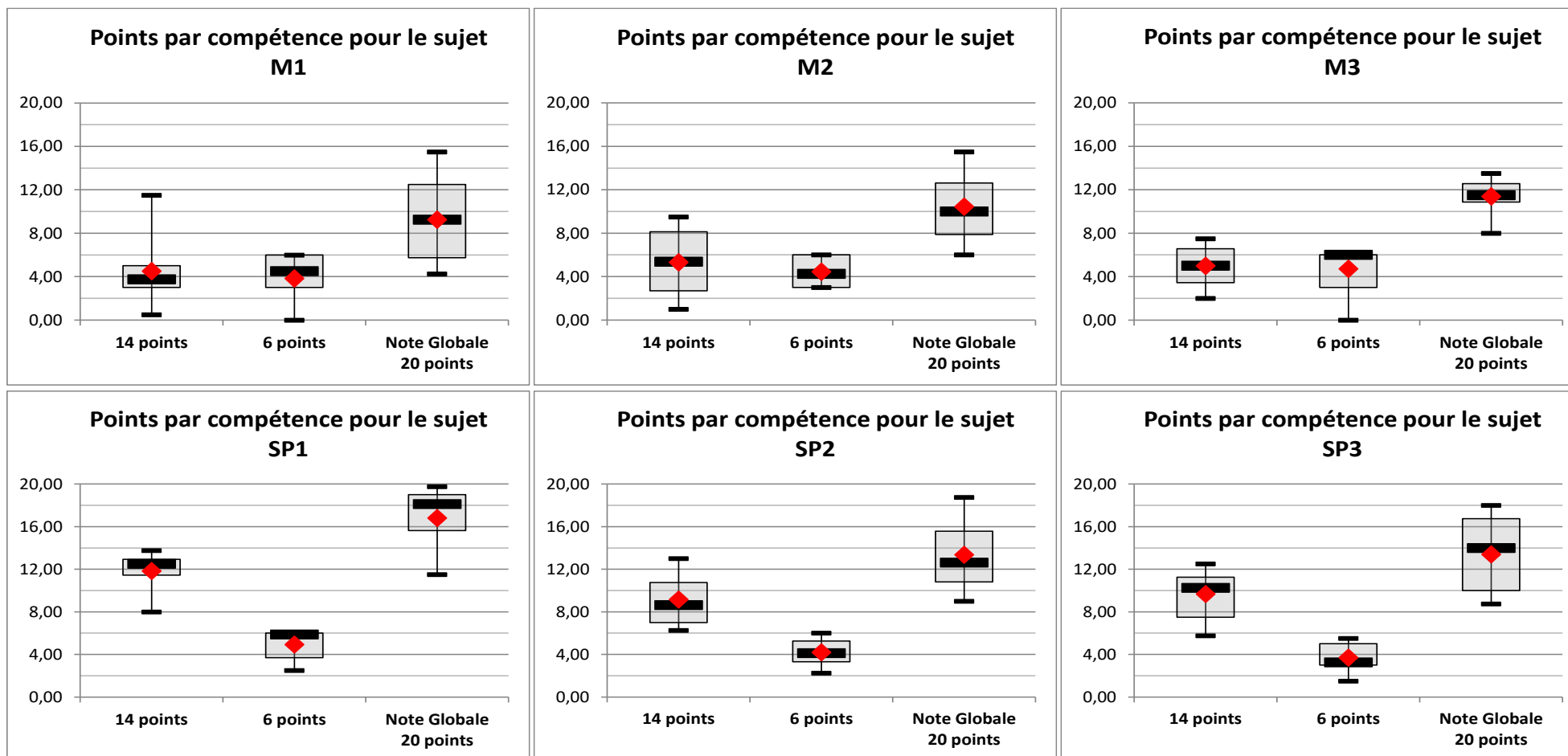
SESSION 2019



# RÉSULTATS AU BREVET DES MÉTIERS D'ART

## MATHÉMATIQUES - SCIENCES PHYSIQUES ET CHIMIQUES

SESSION 2019



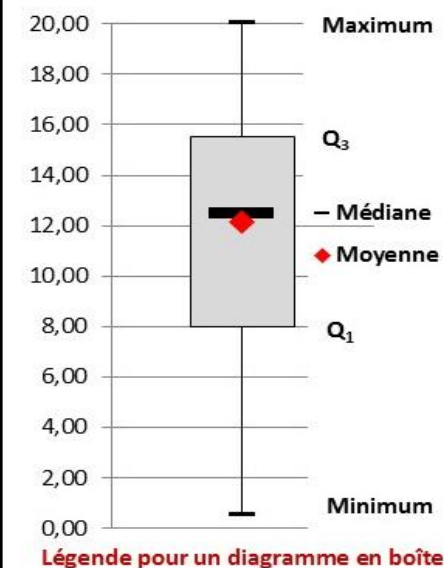
### Commentaires

- **Pages 1 à 6** : La moyenne des notes obtenues par les candidats en sciences physiques (14,62 sur 20) est en progression par rapport aux années précédentes ainsi que la moyenne des notes obtenues par les candidats en mathématiques (10,53 sur 20, c'est à dire 2,37 points de plus que la moyenne de 2018).

Par ailleurs, comme les années précédentes, les résultats obtenus en sciences physiques sont toujours nettement supérieurs à ceux obtenus en mathématiques (+ 4,09 points).

Concernant les sujets, on s'aperçoit que les candidats ayant traité le sujet de mathématiques M1 ont été globalement plus en difficulté que les autres candidats. Par contre, en sciences physiques, on constate que le sujet SP1 a été traité par les candidats avec plus de facilité que les deux autres sujets.

- **Pages 7 à 8** : Comme en 2018, on remarque que les candidats en spécialité Céramique ont globalement éprouvé plus de difficultés que les autres candidats en mathématiques et en sciences physiques.
- **Pages 9 à 11** : La répartition des points obtenus par les candidats montre clairement que les candidats réussissent en moyenne assez bien la partie "TIC" en mathématiques (45% des candidats obtiennent la note maximale) et la partie "Communiquer" en sciences physiques (plus de la moitié des élèves obtiennent une note supérieure ou égale à 4,25 sur 6).



Légende pour un diagramme en boîte