

Guide de connexion

à

explor'ation
MÉTIERS

<https://exploration-metiers.bourgognefranche-comte.fr/>

Table des matières / Protocole simplifié

Comment se connecter la première fois?	3
1. Avec un compte ECLAT BFC	3
1.1. Utiliser le lien pour arriver sur la mire de connexion :	3
1.2. Puis cliquer sur <i>Veillez vous authentifier</i>	3
1.3. Cliquer sur le logo ECLAT BFC	4
1.4. Entrer les informations de connexion ECLAT BFC.....	4
1.5. Compléter les informations demandées.....	5
1.6. Valider le lien reçu par mail :	6
1.7. Puis cliquer sur le lien :	6
2. Sans compte ECLAT BFC.....	7
2.1. Utiliser le lien pour arriver sur la mire de connexion :	7
2.2. Puis cliquer sur <i>Veillez vous authentifier</i>	7
2.3. Cliquer sur <i>Créer un compte</i>	7
2.4. Entrer les informations demandées dans le formulaire	8
2.5. Valider le lien reçu par mail :	8
2.6. Puis cliquer sur le lien :	9
Comment se connecter les fois suivantes ?	9
1. Avec un compte ECLAT BFC	9
1.1. Depuis ECLAT BFC.....	9
1.1.1. Cliquer sur le lien présent dans ECLAT BFC.....	9
1.1.2. Cliquez sur le logo ECLAT BFC	9
1.2. En allant directement sur Explor'action Métiers	11
1.2.1. Utiliser le lien pour arriver sur la mire de connexion :	11
1.2.2. Cliquez sur le logo ECLAT BFC	11
1.2.3. Entrez vos informations de connexion ECLAT BFC.....	12
2. Sans compte ECLAT BFC.....	13
2.1.1 Utiliser le lien pour arriver sur la mire de connexion :	13
2.2.1 Puis cliquer sur <i>Veillez vous authentifier</i>	13
2.3.1 Cliquer sur <i>Connexion</i>	13

Comment se connecter la première fois?

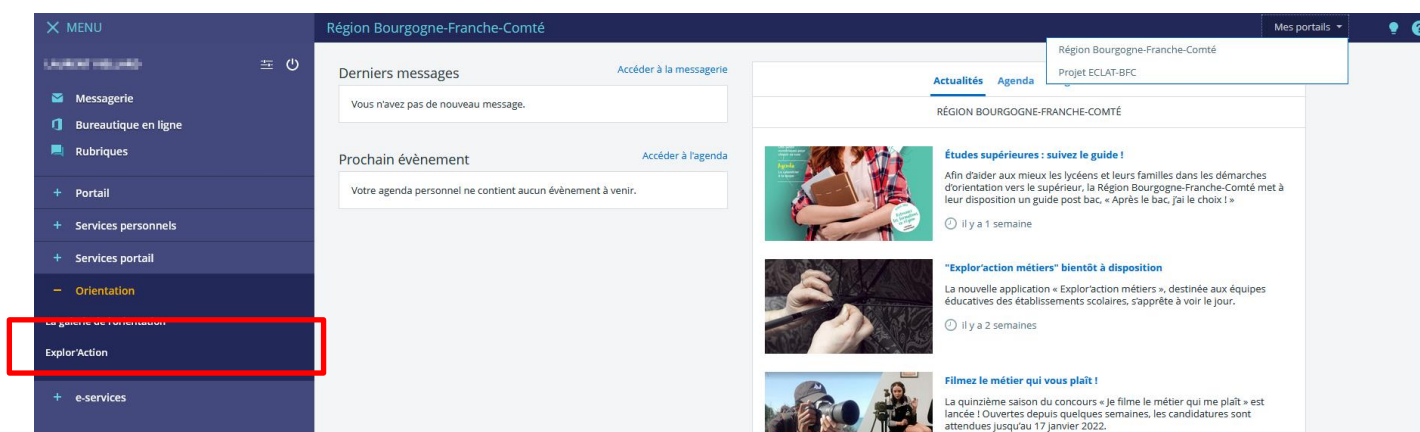
2 cas de figure : si vous avez ou non un compte ECLAT BFC.

1. Avec un compte ECLAT BFC

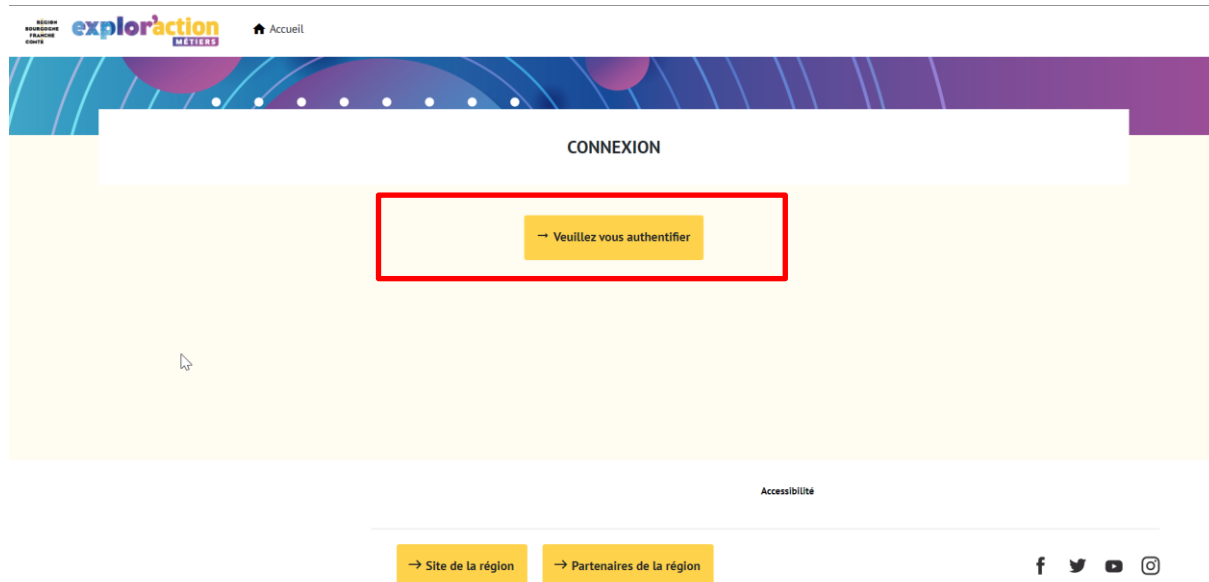
1.1. Utiliser le lien pour arriver sur la mire de connexion :

<https://exploration-metiers.bourgognefranche-comte.fr/>

ou cliquer sur le lien présent dans ECLAT BFC



1.2. Puis cliquer sur Veuillez vous authentifier



1.3. Cliquer sur le logo ECLAT BFC

RÉGION
BOURGOGNE
FRANCHE
COMTE

Courriel

Mot de passe

Se souvenir de moi [Mot de passe oublié ?](#)

Connexion

OU

ÉCLAT-BFC

Etablissement scolaire hors ECLAT : [Créer compte](#)

Partenaire extérieur : [Demande d'accès](#)

Assistance au : 08 05 69 13 98

1.4. Entrer les informations de connexion ECLAT BFC

ÉCLAT-BFC

Vous souhaitez vous connecter à votre ENT en tant que :

+ Élève ou parent

– Personnel de l'Education Nationale

- des écoles de l'académie de Besançon
- des collèges et des lycées de l'académie de Besançon
- des écoles de l'académie de Dijon
- des collèges et des lycées de l'académie de Dijon

Personnel de l'enseignement agricole

+ Personnel de collectivité

Autre et invité

[Valider](#)

ECLAT BFC

ACADÉMIE DE DIJON
Liberté
Égalité
Fraternité

Identifiant

Mot de passe ou Passcode OTP

Envoyer

J'initialise mon mot de passe - 1ère connexion

Gérer mon mot de passe

1.5. Compléter les informations demandées

REGION
BOURGOGNE
FRANCHE
COMTE

Français v

Mise à jour du compte

Courriel

Prénom

Nom

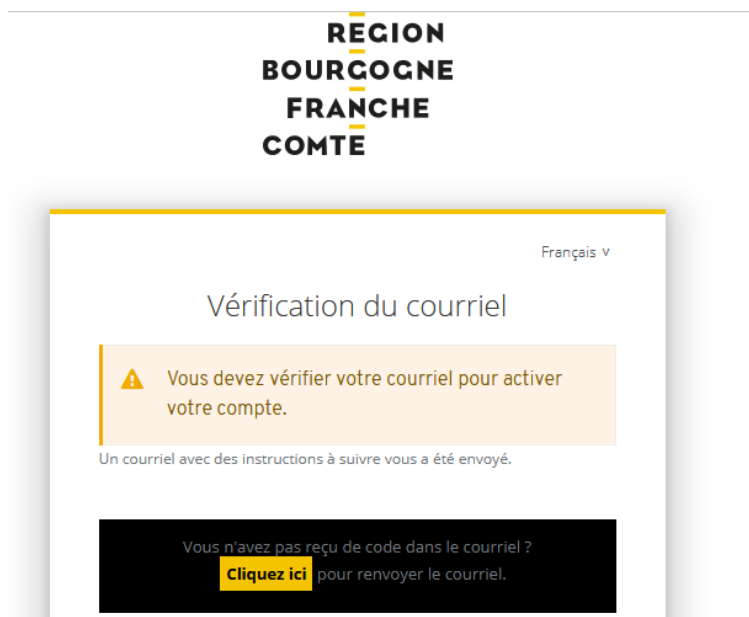
Soumettre



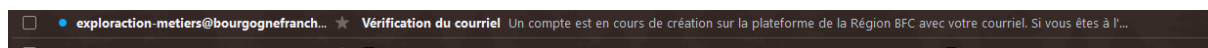
Veillez à bien renseigner votre adresse mail académique

(@ac-besancon.fr, @ac-dijon.fr, @educagri.fr, @region-academie-bourgogne-franche-comte.fr)
Si votre adresse est erronée vous ne pourrez pas valider votre compte à la prochaine étape.

1.6. Valider le lien reçu par mail :



L'adresse mail d'envoi utilisée est **exploration-metiers@bourgognefranchecomte.fr** , merci de vérifier vos spams ou d'accepter le nom de domaine ci-dessus en cas de souci.



1.7. Puis cliquer sur le lien :



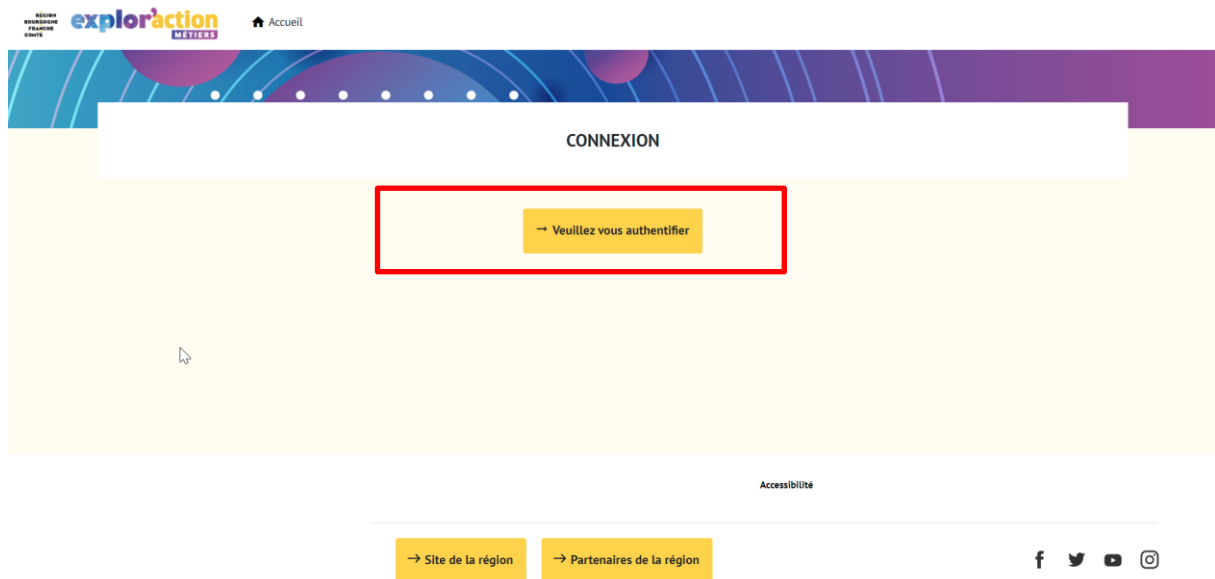
Vous êtes désormais connecté(e) !

2. Sans compte ECLAT BFC

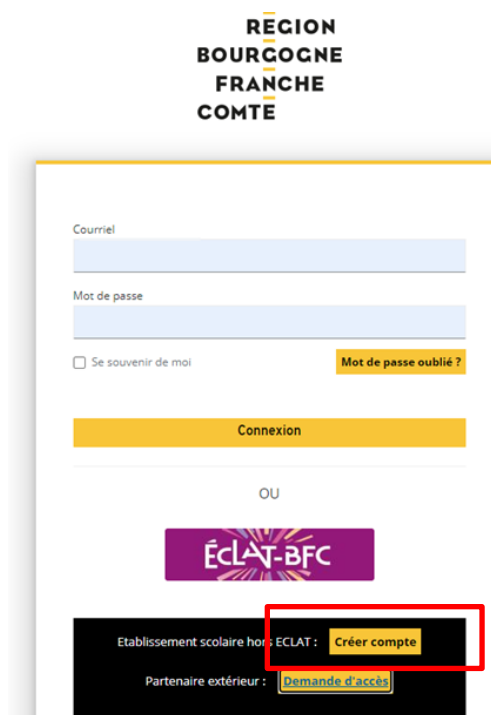
2.1. Utiliser le lien pour arriver sur la mire de connexion :

<https://exploration-metiers.bourgognefranche-comte.fr/>

2.2. Puis cliquer sur Veuillez vous authentifier



2.3. Cliquer sur Créer un compte



2.4. Entrer les informations demandées dans le formulaire

RÉGION
BOURGOGNE
FRANCHE
COMTE

Français v

Prénom

Nom

Courriel

code établissement
Choisissez votre établissement ▼

Mot de passe

Confirmation du mot de passe

[Retour à la connexion](#)

[Créer compte](#)



Merci de bien vouloir utiliser votre adresse mail académique.

2.5. Valider le lien reçu par mail :

RÉGION
BOURGOGNE
FRANCHE
COMTE

Français v

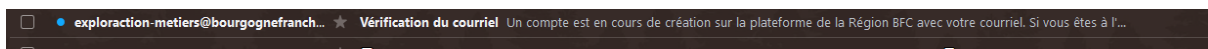
Vérification du courriel

⚠ Vous devez vérifier votre courriel pour activer votre compte.

Un courriel avec des instructions à suivre vous a été envoyé.

Vous n'avez pas reçu de code dans le courriel ?
[Cliquez ici](#) pour renvoyer le courriel.

L'adresse mail d'envoi utilisée est **exploration-metiers@bourgognefranche-comte.fr**, merci de vérifier vos spams ou d'accepter le nom de domaine ci-dessus en cas de souci.



2.6. Puis cliquer sur le lien :



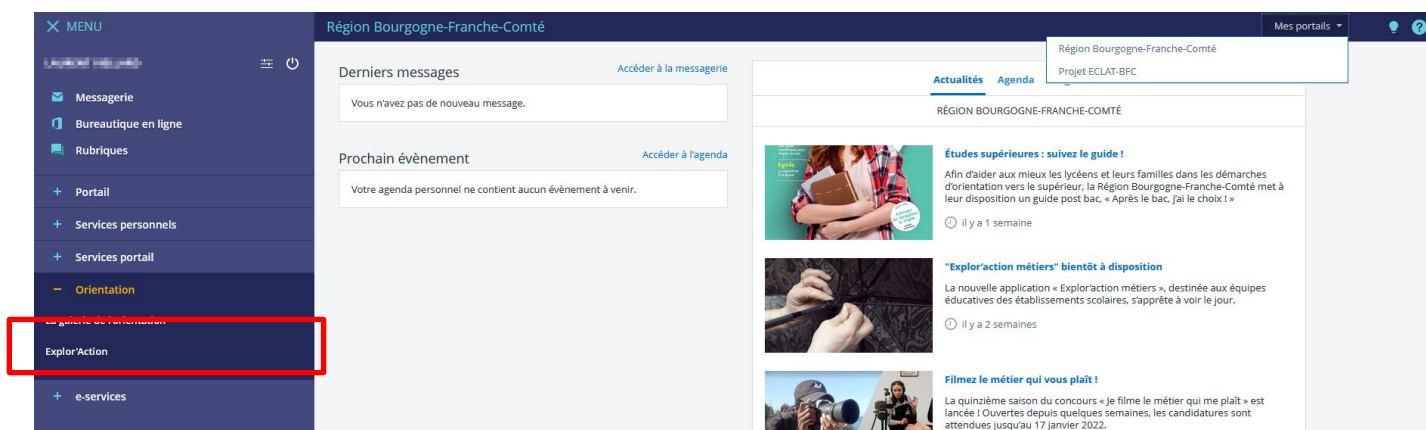
Vous êtes désormais connecté(e) !

Comment se connecter les fois suivantes ?

1. Avec un compte ECLAT BFC

1.1. Depuis ECLAT BFC

1.1.1. Cliquer sur le lien présent dans ECLAT BFC



1.1.2. Cliquez sur le logo ECLAT BFC

Courriel

Mot de passe

Se souvenir de moi [Mot de passe oublié ?](#)

Connexion

OU

ÉCLAT-BFC

Etablissement scolaire hors ECLAT : [Créer compte](#)

Partenaire extérieur : [Demande d'accès](#)

Vous êtes désormais connecté(e) !

1.2. En allant directement sur Explor'action Métiers

1.2.1. Utiliser le lien pour arriver sur la mire de connexion :

<https://exploraction-metiers.bourgognefranchecomte.fr/>

1.2.2. Cliquez sur le logo ECLAT BFC

**RÉGION
BOURGOGNE
FRANCHE
COMTE**

Courriel

Mot de passe

Se souvenir de moi [Mot de passe oublié ?](#)

Connexion

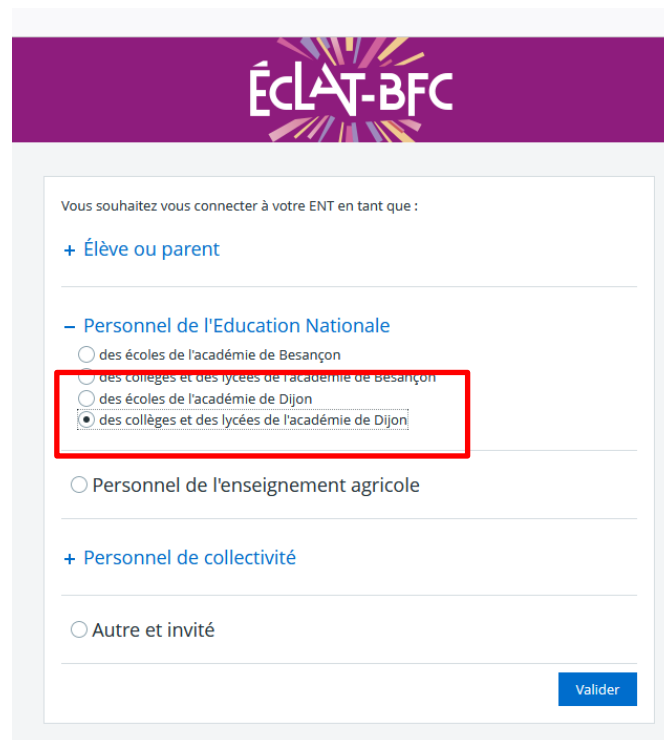
OU



Etablissement scolaire hors ECLAT : [Créer compte](#)

Partenaire extérieur : [Demande d'accès](#)

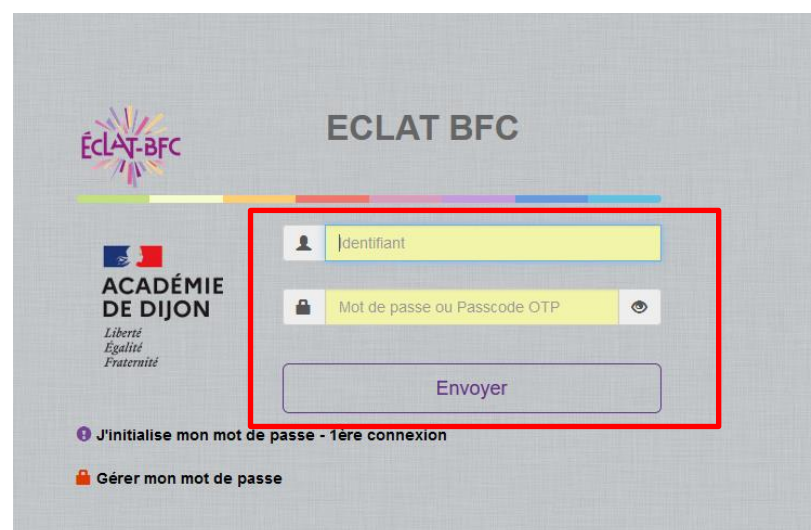
1.2.3. Entrez vos informations de connexion ECLAT BFC



The screenshot shows the ECLAT-BFC login interface. At the top, the logo 'ÉCLAT-BFC' is displayed. Below it, the text reads 'Vous souhaitez vous connecter à votre ENT en tant que :'. There are several selection options:

- + Élève ou parent
- Personnel de l'Education Nationale
 - des écoles de l'académie de Besançon
 - des collèges et des lycées de l'académie de Besançon
 - des écoles de l'académie de Dijon
 - des collèges et des lycées de l'académie de Dijon
- Personnel de l'enseignement agricole
- + Personnel de collectivité
- Autre et invité

A blue 'Valider' button is located at the bottom right of the selection area.



The screenshot shows the ECLAT BFC login form. At the top, the logo 'ÉCLAT-BFC' and the text 'ECLAT BFC' are visible. Below the logo, the text 'ACADÉMIE DE DIJON' is displayed, along with the motto 'Liberté, Égalité, Fraternité'. The login fields are:

- Identifiant (highlighted with a red box)
- Mot de passe ou Passcode OTP (highlighted with a red box)
- Envoyer (highlighted with a red box)

Below the login fields, there are two links: 'J'initialise mon mot de passe - 1ère connexion' and 'Gérer mon mot de passe'.

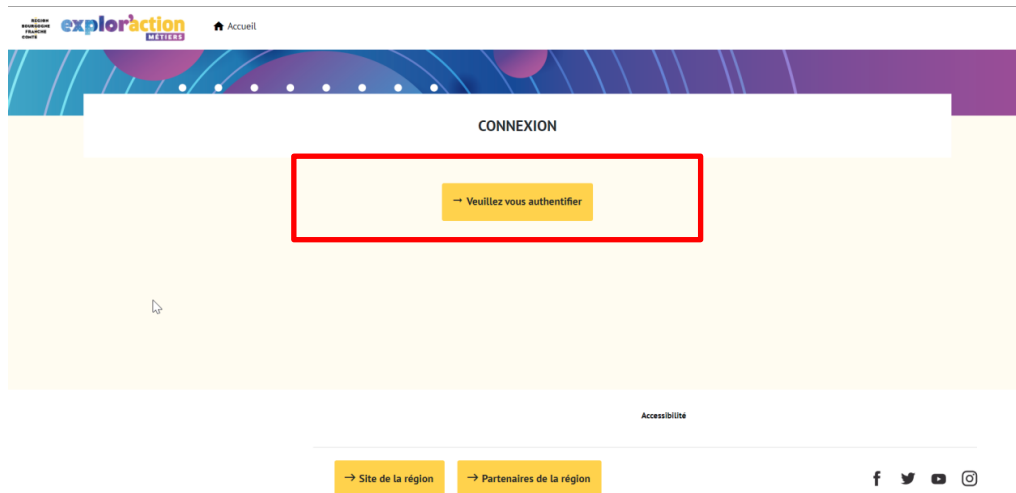
Vous êtes désormais connecté(e) !

2. Sans compte ECLAT BFC

2.1.1 Utiliser le lien pour arriver sur la mire de connexion :

<https://exploration-metiers.bourgognefranche-comte.fr/>

2.2.1 Puis cliquer sur *Veillez vous authentifier*



2.3.1 Cliquer sur *Connexion*



Vous êtes désormais connecté(e) !